1. **Registrierungspfeil anklicken**

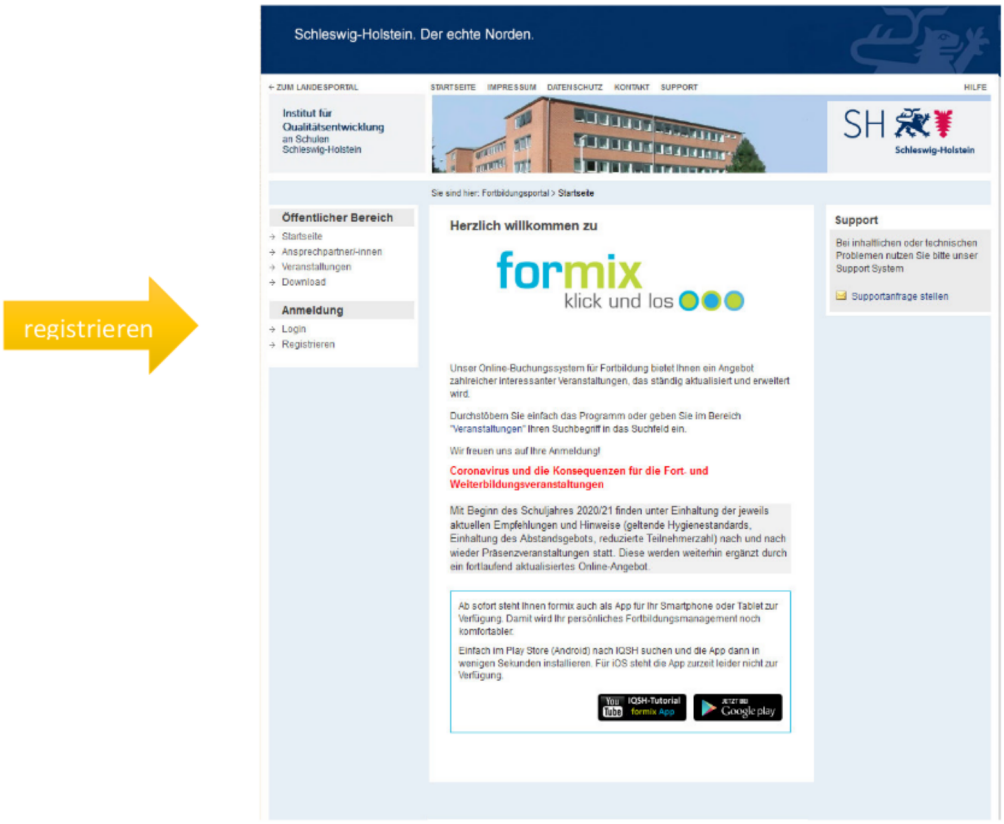

2. Zugangsdaten eingeben (E-Mailadresse und Passwort)

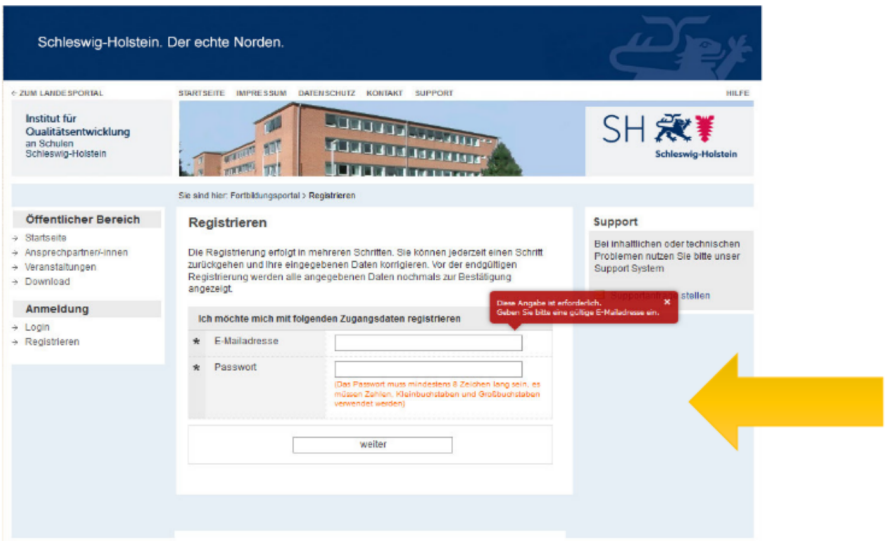

(Das Passwort muss mindestens 8 Zeichen lang sein, es müssen Zahlen, Kleinbuchstaben und Großbuchstaben verwendet werden)

Dann auf „weiter“ klicken.

3. Account Informationen

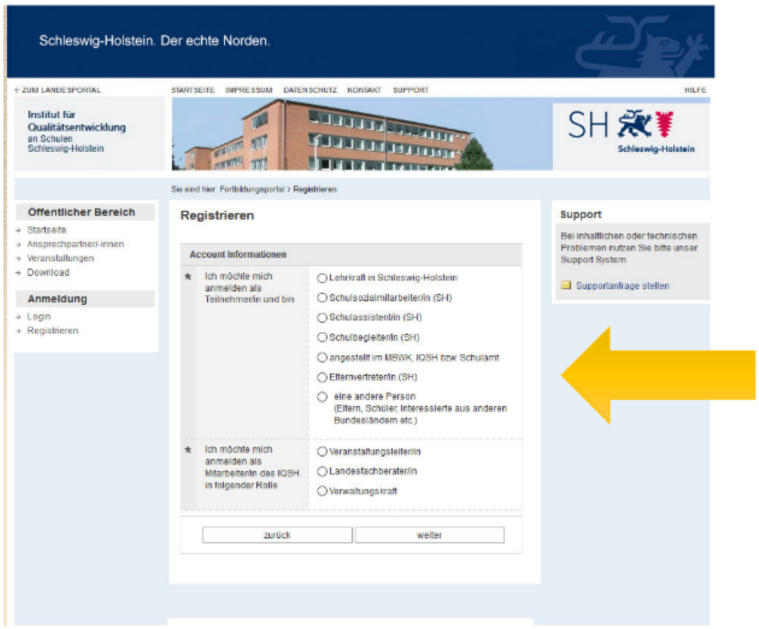

Hier bitte den Status als Teilnehmer anklicken. Studierende und Mitarbeiter der Europa-Universität wählen bitte den Punkt „eine andere Person“.

Dann auf „weiter“ klicken.

4. Persönliche Daten eingeben

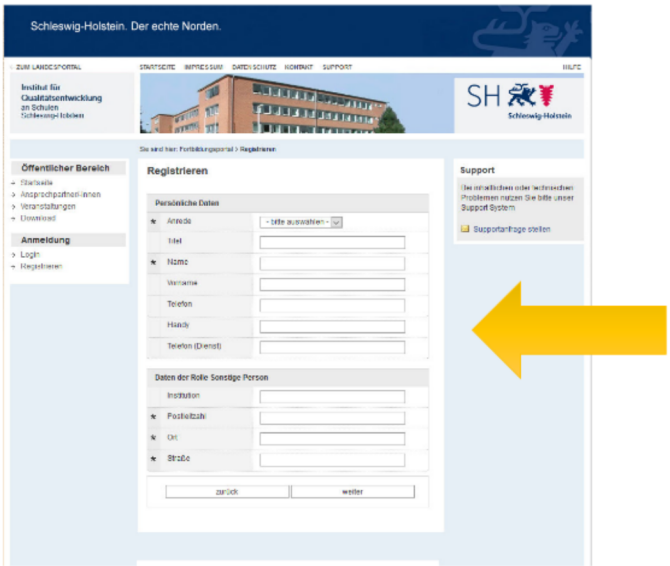

Bitte mindestens alle Felder mit * ausfüllen. Studierende und Mitarbeiter der Europa-Universität bitte diese als Institution angeben.

Dann auf „weiter“ klicken. Daten überprüfen und nochmals auf „weiter“ klicken.

5. Datenschutzerklärung lesen und bestätigen

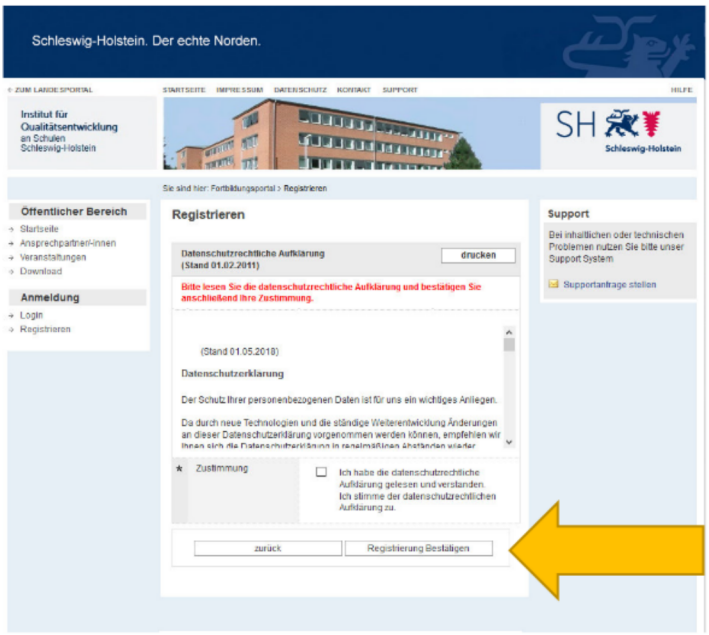

Hier können Sie die Datenschutzerklärung lesen und ausdrucken. Sollten Sie der datenschutzrechtlichen Aufklärung zustimmen, dann bitte auf das Kästchen unten rechts klicken. Wenn ein Häkchen im Kästchen erscheint, darunter das Feld „Registrierung Bestätigen“ anklicken.

6. Bestätigungsfenster für eine Registrierung

Wenn sich folgendes Fenster öffnet, haben Sie sich erfolgreich bei formix registriert:

Registrieren

Herzlichen Glückwunsch, (Name des Teilnehmers/der Teilnehmerin).

Sie haben sich erfolgreich an der Anwendung formix registriert.

Ihre Zugangsdaten wurden an die E-Mailadresse (Ihre E-Mailadresse) gesendet.

Der Zugang ist aktiviert, Sie können sich einloggen.

Bitte schauen Sie jetzt in Ihrem E-Mailpostfach. Dort befindet sich eine E-Mail mit der Anmeldebestätigung vom IQSH/formix.